



ACTIVIDADES PARA CASA
- Ciencias y Tecnología -
3° A y B: "Tarea N° 5"

Seño Patricia: 15649448 / Seño Vilma: 15547407 / Seño Silvia: 15550710


Fecha de entrega: Viernes 19 de junio. SE RUEGA CUMPLIR CON LA FECHA DE ENTREGA YA QUE CON LOS DATOS QUE ENVÍEN SE REALIZARÁ UN VIDEO POR EL DÍA DE LA BANDERA.

"2020 –AÑO DEL BICENTENARIO DEL PASO A LA INMORTALIDAD DEL GENERAL MANUEL BELGRANO"

CIENCIAS

Srta. Vilma 3° A - Srta. Patricia 3° B

- Vamos a recordar lo que ocurrió el 25 de mayo de 1810...para eso te propongo que mires nuevamente los videos que hicimos entre todos y que reenviaremos por whatsapp.
- ¿Te acordás que se había formado la Primer Junta de Gobierno Patrio? Ahora te pido que observes esta imagen para que descubras quiénes integraban esa junta.





ACTIVIDADES PARA CASA
- Ciencias y Tecnología -
3° A y B: "Tarea N° 5"

Seño Patricia: 15649448 / Seño Vilma: 15547407 / Seño Silvia: 15550710

- 1) Escribe en forma de lista el nombre de cada uno de esos protagonistas empezando por el presidente, los secretarios y los vocales.

- En esa junta había un hombre de apellido Belgrano ¿Qué conoces sobre él? – **Conversa** con tu familia al respecto.
- 2) Ahora te propongo leer el siguiente texto: **“Una vida al servicio de la Patria.”**

Una vida al servicio de la Patria

Hace mucho tiempo, cuando la ciudad de Buenos Aires era una colonia española, allí, vivía una familia compuesta por: un papá italiano llamado **Domingo Belgrano**, y una mamá porteña de nombre **María Josefa González**. Tenían una familia numerosa, muy numerosa, formada por ¡Once hijos! El **3 de junio de 1770**, nació el cuarto de sus hijos: **Manuel José Joaquín del Corazón de Jesús**. Aunque simplemente, lo llamaban Manuel.

Manuel Belgrano hizo muchísimas cosas para defender y mejorar la tierra donde había nacido. Dedicó su vida para servir a la Patria.

En ello trabajó sin descanso, con muchísimo empeño y gran espíritu patriótico.

- Defendió a los campesinos y se preocupó para enseñarles el arte de cultivar la tierra.
- Le importaba la educación de la juventud, por eso propuso la creación de muchas escuelas, y hasta donó dinero para llevarlo a cabo.



ACTIVIDADES PARA CASA
- Ciencias y Tecnología -
3° A y B: "Tarea N° 5"

Seño Patricia: 15649448 / Seño Vilma: 15547407 / Seño Silvia: 15550710

- Ayudó a fundar un periódico y trabajó como periodista para difundir sus ideas renovadoras.
- Durante la segunda invasión inglesa, luchó valientemente para defender la ciudad.
- Participó en los gloriosos días de mayo y formó parte de nuestro Primer Gobierno Patrio, como vocal de la Primera Junta.
- No le gustaban las armas, las batallas, ni las guerras pero, aceptó el nombramiento de Jefe del Ejército Patriota para combatir a las tropas del Rey de España.
- Quiso que sus soldados tuvieran un distintivo propio, y pidió al Gobierno que les permitiera usar una escarapela celeste y blanca.
- Con gran ingenio y valor salió victorioso en muchas batallas, como, por ejemplo, las de Tucumán y Salta. Allí, venció por completo al ejército realista, manteniendo ese territorio a salvo del poder español, entonces ¡Se llenó de alegría!
- Como General del Ejército de la Patria fue derrotado en otras batallas, pero a pesar de su tristeza ¡Nunca se dio por vencido!

Y como nos llevaba en su corazón... ¡Nos regaló la Bandera!



Manuel Belgrano quiso que tuviéramos un símbolo que nos uniera y representara a la Patria y a todos nosotros.






¡Y así creo a la Bandera! Pidió que la hicieran con los colores de la escarapela: celeste y blanca.

A orillas del Río Paraná, frente a la ciudad de Rosario, enarboló por primera vez la Bandera Nacional frente a sus soldados y a los vecinos del lugar.

¡Viva nuestra bandera...la bandera de la Patria!

Seño Patricia: 15649448 / Seño Vilma: 15547407 / Seño Silvia: 15550710

3) Observa las imágenes y teniendo en cuenta lo que leíste, ordénalas en una secuencia cronológica, colocándole un número de orden, de acuerdo a cómo sucedieron los hechos.





ACTIVIDADES PARA CASA

- Ciencias y Tecnología -

3° A y B: "Tarea N° 5"

Seño Patricia: 15649448 / Seño Vilma: 15547407 / Seño Silvia: 15550710

- 4) Responde las siguientes preguntas y luego graba un audio de cada una, con su respuesta correspondiente
- ¿Dónde y cuándo nació Manuel Belgrano?
 - ¿Cómo era su nombre completo?
 - ¿Qué estudios realizó?
 - ¿Qué actuación tuvo durante las invasiones inglesas?
 - ¿Qué cargo ocupó en la Primera Junta de Gobierno?
 - ¿Dónde y cuándo creó la bandera nacional?
 - Para averiguar:
 - ¿Dónde y cuando murió?
 - ¿Por qué se dice que el 2020 es el año del General Manuel Belgrano?

Recuerda enviar:

- * Fotos de las consignas 1,3 y 4.
- * Audios de tu lectura con las respuestas de la consigna 4. (Un audio por cada respuesta)

TECNOLOGÍA –Srta. Silvia

20 DE JUNIO - DÍA DE LA BANDERA

- Lee la siguiente información:

20 DE JUNIO DÍA DE LA BANDERA

Manuel Belgrano creó la bandera nacional para dar identidad y entusiasmo a los soldados que luchaban por nuestra Independencia. La hizo celeste y blanca, tomando los colores que se habían usado en la escarapela.

La bandera fue izada por primera vez en Rosario, a orillas del Río Paraná. Actualmente, hay un hermoso monumento en este histórico lugar. Esta gran obra arquitectónica tiene muchas partes y esculturas realizadas en mármol y bronce. En su conjunto simboliza la nave de la Patria surcando las aguas del mar de la eternidad en la busca de un destino glorioso.





ACTIVIDADES PARA CASA
- Ciencias y Tecnología -
3° A y B: "Tarea N° 5"

Seño Patricia: 15649448 / Seño Vilma: 15547407 / Seño Silvia: 15550710

• ACTIVIDADES

Responde:

1. ¿En qué ciudad fue creada la bandera?
2. El monumento que fue creado para la bandera. ¿De qué material es?

INVITO A LAS FAMILIAS PARA CONFECCIONAR UNA BANDERA JUNTO A SUS HIJOS PARA DECORAR LA PUERTA O LA VENTANA DEL HOGAR YA QUE SE APROXIMA UNA FECHA PATRIA MUY IMPORTANTE PARA TODOS NOSOTROS.

➡ EJEMPLOS PARA REALIZAR:



Vilma



Laura



Patricia



Silvia



Recuerda enviar:

*** Audios con las respuestas 1 y 2.**

*** Foto de tu bandera terminada con tu nombre incluido en la imagen.**

(Como se muestra en los ejemplos)